



Unterwegs zur Schule

Tipps für den Schulweg



Erzbischöfliche Elisabeth-von-Thüringen-Schule



Liebe Eltern,

Ihr Kind besucht nun die erzbischöfliche Elisabeth-von-Thüringen-Schule in Brühl. Der neue Lebensabschnitt ist verbunden mit einer Erweiterung des Lebens- und Bewegungsraumes.

Es stellt sich nun die wichtige Frage, welches Verkehrsmittel Ihr Kind auf dem neuen Schulweg nutzen soll.

Lassen Sie uns gemeinsam das Ziel verfolgen, Ihr Kind bei der selbständigen Bewältigung des Schulwegs zu unterstützen.

Mit diesem Informationsheft möchten wir einen Beitrag dazu leisten.

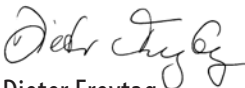
Wie also ist die Elisabeth-von-Thüringen-Schule mit den verschiedenen Verkehrsmitteln zu erreichen?

Welches Verkehrsmittel soll Ihr Kind zukünftig benutzen?

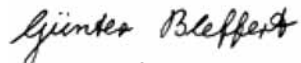
Die Entscheidung für ein bestimmtes Verkehrsmittel ist von vielen Faktoren abhängig. Sie hat nicht nur die bekannten Auswirkungen auf die Umwelt, sondern auch Folgen für Ihr Kind. Sie sollten diese Entscheidung daher sehr bewusst treffen.

Machen Sie sich und Ihr Kind bereits vor dem ersten Schultag mit dem Weg zur Schule vertraut und denken Sie daran, dass unser alltägliches Verhalten im Straßenverkehr eine nicht zu unterschätzende Vorbildfunktion hat.

Wir wünschen Ihrem Kind einen guten Start und viel Erfolg an unserer Schule und hoffen, dass es immer sicher zur Elisabeth-von-Thüringen-Schule und nach Hause kommt.



Dieter Freytag
Bürgermeister



Günter Bleffert
Schulleiter

Selbständige Mobilität - ein wesentlicher Entwicklungsschritt

Mit dem Besuch der weiterführenden Schule wächst der Wunsch von Kindern und Jugendlichen nach selbständiger Mobilität. Junge Menschen lernen auf dem Schulweg nebenbei Verantwortung für sich selbst zu übernehmen. Darüber hinaus kommen sie auf dem Schulweg in Bewegung und tun etwas für ihr körperliches Wohlbefinden. Als Mitfahrer im Auto bleiben Kinder passiv, als Fußgänger oder Radfahrer erleben sie aktiv ihre Umwelt. Eigenständig zurückgelegte Wege fördern auch ein verlässliches Gefühl für Entfernungen und Zeiten. Wohnort und Schulort sind somit nicht voneinander losgelöst, sondern werden als miteinander verbundene Orte erlebbar. Hinzu kommen die zahlreichen sozialen Kontakte, die sich auf dem Schulweg ergeben.

Denken Sie nur an Ihren früheren Schulweg, an Begebenheiten, die Sie mit Abenteuer und Spaß verbinden. Diese Erfahrungen sind notwendig für die Entwicklung junger Menschen.

Mit dem Fahrrad zur Schule



Radfahren macht Spaß. Außerdem ist es gesund, sportlich, umweltfreundlich und kosten-

Der Schulweg kann mit dem Auto vielleicht schneller zurückgelegt werden, jedoch bedeutet dieser „Bringdienst“ für Sie einen zusätzlichen Zeitaufwand. Nicht zuletzt wird Ihrem Kind Erlebniszeit genommen, die für seine Entwicklung eine große Bedeutung haben kann.

Unterstützen wir unsere Kinder gemeinsam dabei. In der Brühler Kinderunfallkommission arbeiten die Stadtverwaltung, die örtliche Polizei, der Kinderschutzbund (DKSB) und der Allgemeine Deutsche Fahrradclub (ADFC) mit dem Ziel zusammen, die sichere und selbständige Mobilität der Kinder zu fördern.

Wertvollen Informationszuwachs erhalten wir immer dann, wenn wir in direkten Informationsaustausch mit den Eltern kommen.

Die so gewonnenen Informationen stellen einen wichtigen Baustein unserer Arbeit dar.

Ihre Fragen und Anregungen nimmt die Stadt Brühl gerne entgegen.

günstig. Radfahren muss aber auch sicher sein – besonders für Kinder. Brühl ist eine fahrradfreundliche Stadt. Die Stadt Brühl hat viel für den Radverkehr getan: Fahrradwege, Abstellanlagen, Radwegweisung und Fahrradstraßen. Diese gut ausgebaute Radinfrastruktur bietet beste Voraussetzungen zur Radnutzung. Sie sollten sich vor Beginn des Schuljahres gemeinsam mit Ihrem Kind mit dem Schulweg vertraut machen. Es wird so den Schulweg sicherer und bewusster meistern.

Hierzu einige Tipps:

- ◆ Nach Auswertung der Unfallstatistiken durch die Kinderunfallkommission empfehlen wir den Eltern ihre Kinder insbesondere darauf hinzuweisen, dass das Fahrrad an Fußgängerüberwegen über die Straße zu schieben ist, damit Autofahrer sie queren lassen können: **Also absteigen!**
- ◆ Nur sichere Fahrräder sind gute Fahrräder (siehe Skizze unten).
- ◆ Die Radfahrstreifen auf den Straßen dürfen nur hintereinander befahren werden.
- ◆ Das Nebeneinanderfahren und insbesondere Wettfahrten sind dort gefährlich. **Bitte weisen Sie Ihr Kind darauf hin.**
- ◆ Die Kinder sollten sich in der dunklen Jahreszeit durch helle/auffällige Kleidung oder spezielle Reflektoren zusätzlich schützen.
- ◆ Ein Fahrradhelm sollte immer getragen werden. Der Helm schützt vor schweren Kopfverletzungen und kann daher Lebensretter sein.



Wichtig: Viele Unfälle geschehen, weil Kinder dem Gruppenzwang besonders unterworfen sind. Bitte sprechen Sie Ihr Kind speziell darauf an. So können Sie verhindern, dass Ihr Kind sich einem selbst ungeübten und verkehrsunsicheren Verkehrsverhalten Anderer anpasst.

Das verkehrssichere Fahrrad

Bitte prüfen Sie – am Besten gemeinsam mit Ihrem Kind – ob das Fahrrad den Sicherheitsbestimmungen des Straßenverkehrs entspricht.

Die Skizze (Seite 4) zeigt die zu überprüfenden Punkte auf.

i In Zusammenarbeit mit der Stadt Brühl und der Polizei findet an unserer Schule jährlich eine kostenlose Fahrradüberprüfung statt. Dabei entdeckte Mängel sollten umgehend behoben werden. So ist Ihr Kind immer sicher unterwegs.

Die Radwegplanung im Internet

Ihr Kind möchte die Elisabeth-von-Thüringen-Schule mit dem Fahrrad erreichen? Der Routenplaner im Internet unter www.radrountenplaner.nrw.de hilft Ihnen, den Schulweg gemeinsam mit Ihrem Kind bequem von zu Hause aus zu planen. Gefahrenstellen können im Vorfeld erkannt und vermieden oder intensiv besprochen werden.

Der Radrountenplaner ersetzt nicht die persönliche Inaugenscheinnahme von Gefahrenstellen vor Ort.

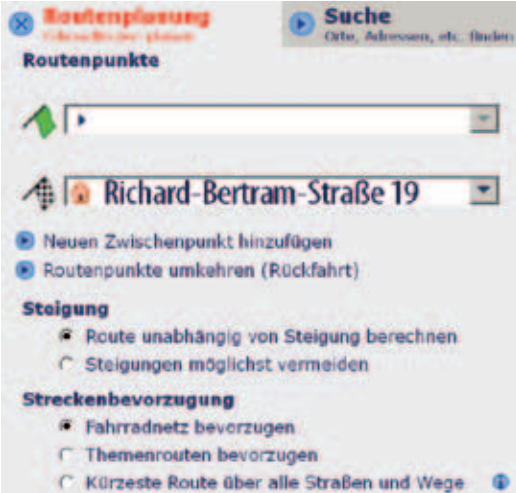
Bitte öffnen Sie den Radrountenplaner unter o.a. Adresse.

Klicken Sie den Menüpunkt „Der Routenplaner“ an.

In der Optionsleiste müssen Sie unter „Streckenbevorzugung“ die Option „Fahrradnetz bevorzugen“ aktivieren.

In das Formular (s.u.) tragen Sie bitte die Schuldaten ein.

Die Fahrrad-Routenplanung im Internet



The screenshot shows the 'Radrountenplaner' web interface. At the top, there is a search bar labeled 'Suche' with the subtitle 'Orte, Adressen, etc. finden'. Below it, the 'Routenpunkte' section contains a green arrow icon and a dropdown menu with 'Richard-Bertram-Straße 19' selected. Underneath are two buttons: 'Neuen Zwischenpunkt hinzufügen' and 'Routenpunkte umkehren (Rückfahrt)'. The 'Steigung' section has two radio buttons: 'Route unabhängig von Steigung berechnen' (selected) and 'Steigungen möglichst vermeiden'. The 'Streckenbevorzugung' section has three radio buttons: 'Fahrradnetz bevorzugen' (selected), 'Themenrouten bevorzugen', and 'Kürzeste Route über alle Straßen und Wege'.

Sie brauchen im oberen Feld nur noch den Namen Ihrer Wohnadresse anzugeben. Die restlichen Angaben übernehmen Sie bitte genau wie hier vorgegeben.

Sie können so einen möglichen Schulweg Ihres Kindes **unter Berücksichtigung der verfügbaren Radwege** in Brühl von zu Hause aus planen.



Bergerstr.

Köln

Renault-Nissan

BRÜHL-VOCHEM

Römer

Brühl-Kierberg

Heuss

Comessstr.

Kaiser-Nord

Heuss

Brühl-Kierberg

Römer

Kaiser-Nord

Comessstr.

Heuss

Brühl-Kierberg

Römer

Kaiser-Nord

Comessstr.

Comessstr.

Heuss

Brühl-Kierberg

Römer

Kaiser-Nord

Comessstr.

Heuss

Brühl-Kierberg

Römer

Comessstr.

Heuss

Brühl-Kierberg

Römer

Kaiser-Nord

Comessstr.

Heuss

Brühl-Kierberg

Römer

Comessstr.

Heuss

Brühl-Kierberg

Römer

Kaiser-Nord

Comessstr.

Heuss

Brühl-Kierberg

Römer

Comessstr.

Heuss

Brühl-Kierberg

Römer

Kaiser-Nord

Comessstr.

Heuss

Brühl-Kierberg

Römer

Comessstr.

Heuss

Brühl-Kierberg

Römer

Kaiser-Nord

Comessstr.

Heuss

Brühl-Kierberg

Römer

Comessstr.

Heuss

Brühl-Kierberg

Römer

Kaiser-Nord

Comessstr.

Heuss

Brühl-Kierberg

Römer

Comessstr.

Heuss

Brühl-Kierberg

Römer

Kaiser-Nord

Comessstr.

Heuss

Brühl-Kierberg

Römer

Comessstr.

Heuss

Brühl-Kierberg

Römer

Kaiser-Nord






Comessstr.

Heuss

Brühl-Kierberg

Römer



 autofreier Weg
 Radweg / markierter Radfahrstreifen auf der normalen Fahrbahn
 Fahrbahn ohne separate markierte Radstreifen
 Gefahrenstellen
 Schule

© Stadt Brühl
 Fachbereich Bauern und Umwelt

0 500 1000 m

Brühl-West

Brühl-Pingsdorf

Euskirchener

Schlossparkstadion

BRÜHL-SÜD
M-Luther-Schule

Wohnheim Lebenshilfe

Altenpflegeheim Johannisstift

Wibb
Dreieckshaus
Winkensburgstr
Pöhlchenbergstr
Löhnerbergstr
Oelbergstr

Tennisanlage
Waldbergparken

Bonn
Weyhstr. uag

Südfriedhof

Hömer-alle
Pingsdorf

Seniorenresidenz
Pantaleon (Pingsdorf)

Brühl-Pingsdorf

Brühl-Pingsdorf

Bonn
K1

Sportplatz Brühl-Süd
Tanzsporthalle
Berufskolleg
des Rhein-Erft-Kreises
Hockey-Gesamtschule
platz

B+B
BRÜHL-BADDERF

H
Hauptbahnhof

Brühl-Pingsdorf

Brühl-Pingsdorf

Bonn
K1

Sportplatz Brühl-Süd
Tanzsporthalle
Berufskolleg
des Rhein-Erft-Kreises
Hockey-Gesamtschule
platz

B+B
BRÜHL-BADDERF

H
Hauptbahnhof

Brühl-Pingsdorf

Brühl-Pingsdorf

Bonn
K1

Sportplatz Brühl-Süd
Tanzsporthalle
Berufskolleg
des Rhein-Erft-Kreises
Hockey-Gesamtschule
platz

B+B
BRÜHL-BADDERF

H
Hauptbahnhof

Brühl-Pingsdorf

Brühl-Pingsdorf

Bonn
K1

Sportplatz Brühl-Süd
Tanzsporthalle
Berufskolleg
des Rhein-Erft-Kreises
Hockey-Gesamtschule
platz

B+B
BRÜHL-BADDERF

H
Hauptbahnhof

Brühl-Pingsdorf

Brühl-Pingsdorf

Bonn
K1

Sportplatz Brühl-Süd
Tanzsporthalle
Berufskolleg
des Rhein-Erft-Kreises
Hockey-Gesamtschule
platz

B+B
BRÜHL-BADDERF

H
Hauptbahnhof

Brühl-Pingsdorf

Brühl-Pingsdorf

Bonn
K1

Sportplatz Brühl-Süd
Tanzsporthalle
Berufskolleg
des Rhein-Erft-Kreises
Hockey-Gesamtschule
platz

B+B
BRÜHL-BADDERF

H
Hauptbahnhof

Brühl-Pingsdorf

Brühl-Pingsdorf

Bonn
K1

Sportplatz Brühl-Süd
Tanzsporthalle
Berufskolleg
des Rhein-Erft-Kreises
Hockey-Gesamtschule
platz

B+B
BRÜHL-BADDERF

H
Hauptbahnhof

Brühl-Pingsdorf

Brühl-Pingsdorf

Mit Inlinern & Co. zur Schule

Auch mit Inlinern, Kickboards und Scooters kann man zur Schule kommen. Allerdings darf damit aus Gründen des Unfallschutzes weder auf öffentlichen Straßen noch auf dem Schul-

gelände gefahren werden. Es besteht für Inliner, Kickboards und Scooters auf dem Schulgelände auch **kein Versicherungsschutz** bei Beschädigung oder Verlust.

Mit öffentlichen Verkehrsmitteln zur Schule

Die Elisabeth-von-Thüringen-Schule ist über die Stadtbahnhaltestelle Brühl-Nord oder Brühl-Mitte der Linie 18 fußläufig erreichbar.

Von dort aus ist es ein ca. 5-minütiger Fußweg bis zur Schule.

In Brühl-Nord treffen neben der Stadtbahnlinie 18 auch die Stadtbuslinien 702, 703, 704, 706,

707 und 709 sowie die Regionalbuslinien 930, 935 und 985 ein.

Unter www.stadtbus-bruehl.de gibt es einen Bus- & Bahn-Fahrtenplaner, mit dem Sie den Schulweg Ihres Kindes bequem planen können.

Fahrpläne

Die Elisabeth-von-Thüringen-Schule ist gut von der Haltestelle Brühl-Nord (Fußweg ca. 5 Minuten) fußläufig erreichbar.

Linie	aus	in Richtung	Ausstieg	Ankunft
18	Köln	Bonn	Brühl Nord	7:16; 7:26; 7:36
18	Bonn	Köln	Brühl Nord	7:21; 7:31; 7:41
702	Heide	Brühl Mitte	Brühl Nord	7:37; 7:40
703	Brühl Ost	Brühl Mitte	Brühl Nord	7:40
704	Brühl West	Brühl Mitte	Brühl Nord	7:17; 7:44
704	Vochem	Brühl Mitte	Brühl Nord	7:27; 7:36
706	Badorf	Brühl Mitte	Brühl Nord	7:34
707	Eckdorf	Brühl Mitte	Brühl Nord	7:31; 7:32
709	Brühl Ost	Brühl Mitte	Brühl Nord	7:09
930	Brühl	Wesseling	Brühl Nord	7:28
930	Wesseling	Brühl Mitte	Brühl Nord	7:33; 7:35; 7:42
985	Weilerswist	Brühl Mitte	Brühl Nord	7:24; 7:26; 7:30
990	Erfstadt	Brühl Mitte	Brühl Mitte	7:19

Das SchülerTicket



Das SchülerTicket ist das beliebteste Abonnement im VRS. Über 1.700 Brühler Schüler haben bereits ein solches SchülerTicket.

Wer das SchülerTicket besitzt, kann mit allen Bussen & Bahnen an 365 Tagen im Jahr kreuz & quer und rund um die Uhr durch das gesamte VRS-Gebiet fahren.

Sie als Eltern müssen Ihr Kind auch nicht mehr überall hinbringen, sondern können dies ruhigen Gewissens unseren Bussen & Bahnen überlassen. Außerdem darf jeder SchülerTicket-Besitzer ab 16:00 Uhr wochentags sowie ganztägig an Samstagen und Sonn- und Feiertagen **ein Fahrrad kostenlos mitneh-**

men, sofern die Beförderungsbestimmungen des VRS eingehalten werden.

Das SchülerTicket kostet in der Regel 31,10 Euro monatlich. Wer allerdings mehr als 3,5 km von der Schule entfernt wohnt, erhält das SchülerTicket i.d.R. zum ermäßigten Preis von 12,00 Euro monatlich. Familien, bei denen diese Kriterien für mehrere Kinder gelten, erhalten weitere Ermäßigungen.

Wenn Sie einmal überlegen, wie oft Ihr Kind auch in seiner Freizeit mit Bus & Bahn unterwegs sein könnte oder vielleicht heute schon unterwegs ist, werden Sie sehen:

Das SchülerTicket ist seinen Preis wert.

Das Einzel-/4erTicket



Ein EinzelTicket für die Preisstufe 1a (Geltungsbereich Brühl) kostet für Kinder (bis einschließlich 14 Jahre) 1,30 Euro.

Ab 15 Jahren beträgt der Fahrpreis 2,40 Euro. Bei einem 4erTicket ab 15 Jahre kostet die Fahrt 2,15 Euro.

Wer Bus & Bahn öfter nutzt, sollte ein Schüler-Ticket abonnieren.

Wo erhalte ich weitere Infos zu Tickets und Fahrplänen?

- ❶ Info-Materialien aller Art sowie Bestellscheine für Fahrkarten-Abos
Stadtwerke Brühl, 02232 702-300
- ❶ Fahrgastcenter der REVG in Frechen
02234 18060
- ❶ RVK-Service-Hotline
0180 4 131313 (0,20 € je Anruf)
- ❶ Die schlaue Nummer für Bus & Bahn
0180 6 504030 (0,20 €/Min. aus dem Festnetz, Mobilfunk max. 0,60 €/Min.)

Weitere Infos im Internet:

- ❶ www.stadtbuss-bruehl.de
(z.B. Infos, Fahrpläne, Liniennetzplan etc.)
- ❶ www.vrsinfo.de
- ❶ www.revg.de
- ❶ www.rvk.de
- ❶ www.bahn.de

Mit dem Auto zur Schule

Wenn viele Eltern ihre Kinder mit dem Auto zur Schule bringen, ist die Gefährdung unserer Schülerinnen und Schüler durch das Anhalten auf dem Bürgersteig oder unmittelbar vor oder auf dem Zebrastreifen groß. Es ist für die Sicherheit aller besser, andere Transportmittel zu nutzen. Bringen Sie Ihr Kind dennoch mit dem Auto zur Schule beachten Sie bitte:

- ♦ Halten Sie bitte nicht direkt vor der Schule, sondern einige Meter davon entfernt
- ♦ Halten Sie bitte auch keinesfalls auf oder unmittelbar vor dem Zebrastreifen
- ♦ Lassen Sie Ihr Kind nur in Richtung Bürgersteig aus dem Auto steigen

Noch Fragen ...?

Sprechen Sie uns an:

-  Stadt Brühl, Fachbereich Schule und Sport
Andrea Krämer
Telefon: 02232 79-3490
akraemer@bruehl.de
-  Stadtwerke Brühl, Fahrpläne und Tickets
Manuel Paduch
Telefon: 02232 702-300
paduch@stadtwerke-bruehl.de

-  Erzbischöfliche Elisabeth-von-Thüringen-Schule, Brühl
Günter Bleffert
Telefon: 02232 45529
evt-bruehl@schulen-koeln.de

Impressum:



Stadt Brühl - Der Bürgermeister
Rathaus, 50319 Brühl

Fotos: Intermedias Werbeagentur, Brühl; Florian Spieker, Tyler Olson, Pink Badger - fotolia.de
Stand: Juli 2015



Lebensqualität für unsere Stadt.

Wir versorgen Haushalte und Unternehmen in Brühl
mit Wärme, Wasser, Strom, Gas und Dienstleistungen.
Preiswert, sicher und rund um die Uhr.

...damit Brühler Bürger sich wohlfühlen.

Wir sind für Sie da.



www.stadtwerke-bruehl.de