



# Unterwegs zur Schule

## Tipps für den Schulweg



**Gesamtschule der Stadt Brühl**

## **Liebe Eltern,**

Ihr Kind besucht nun die Gesamtschule in Brühl.

Der neue Lebensabschnitt ist verbunden mit einer Erweiterung des Lebens- und Bewegungsraumes.

Es stellt sich nun die wichtige Frage, welches Verkehrsmittel Ihr Kind auf dem neuen Schulweg nutzen soll.

Lassen Sie uns gemeinsam das Ziel verfolgen, Ihr Kind bei der selbständigen Bewältigung des Schulwegs zu unterstützen.

Mit diesem Informationsheft möchten wir einen Beitrag dazu leisten.

Wie also ist die Gesamtschule mit den verschiedenen Verkehrsmitteln zu erreichen?

Welches Verkehrsmittel soll Ihr Kind zukünftig benutzen?

Die Entscheidung für ein bestimmtes Verkehrsmittel ist von vielen Faktoren abhängig. Sie hat nicht nur die bekannten Auswirkungen auf die Umwelt, sondern auch Folgen für Ihr Kind. Sie sollten diese Entscheidung daher sehr bewusst treffen.

Machen Sie sich und Ihr Kind bereits vor dem ersten Schultag mit dem Weg zur Schule vertraut und denken Sie daran, dass unser alltägliches Verhalten im Straßenverkehr eine nicht zu unterschätzende Vorbildfunktion hat.

Wir wünschen Ihrem Kind einen guten Start und viel Erfolg an unserer Schule und hoffen, dass es immer sicher zur Gesamtschule und nach Hause kommt.

Dieter Freytag  
Bürgermeister

Ralf Radermacher  
kommissarischer Schulleiter

## Selbständige Mobilität - ein wesentlicher Entwicklungsschritt

Mit dem Besuch der weiterführenden Schule wächst der Wunsch von Kindern und Jugendlichen nach selbständiger Mobilität. Junge Menschen lernen auf dem Schulweg nebenbei Verantwortung für sich selbst zu übernehmen. Darüber hinaus kommen sie auf dem Schulweg in Bewegung und tun etwas für ihr körperliches Wohlbefinden. Als Mitfahrer im Auto bleiben Kinder passiv, als Fußgänger oder Radfahrer erleben sie aktiv ihre Umwelt. Eigenständig zurückgelegte Wege fördern auch ein verlässliches Gefühl für Entfernungen und Zeiten. Wohnort und Schulort sind somit nicht voneinander losgelöst, sondern werden als miteinander verbundene Orte erlebbar. Hinzu kommen die zahlreichen sozialen Kontakte, die sich auf dem Schulweg ergeben.

Denken Sie nur an Ihren früheren Schulweg, an Begebenheiten, die Sie mit Abenteuer und Spaß verbinden. Diese Erfahrungen sind notwendig für die Entwicklung junger Menschen.

### Mit dem Fahrrad zur Schule



Radfahren macht Spaß. Außerdem ist es gesund, sportlich, umweltfreundlich und kosten-

Der Schulweg kann mit dem Auto vielleicht schneller zurückgelegt werden, jedoch bedeutet dieser „Bringdienst“ für Sie einen zusätzlichen Zeitaufwand. Nicht zuletzt wird Ihrem Kind Erlebniszeit genommen, die für seine Entwicklung eine große Bedeutung haben kann.

**Unterstützen wir unsere Kinder gemeinsam dabei.** In der Brühler Kinderunfallkommission arbeiten die Stadtverwaltung, die örtliche Polizei, der Kinderschutzbund (DKSB) und der Allgemeine Deutsche Fahrradclub (ADFC) mit dem Ziel zusammen, die sichere und selbständige Mobilität der Kinder zu fördern.

Wertvollen Informationszuwachs erhalten wir immer dann, wenn wir in direkten Informationsaustausch mit den Eltern kommen.

Die so gewonnenen Informationen stellen einen wichtigen Baustein unserer Arbeit dar.

Ihre Fragen und Anregungen nimmt die Stadt Brühl gerne entgegen.

günstig. Radfahren muss aber auch sicher sein – besonders für Kinder. Brühl ist eine fahrradfreundliche Stadt. Die Stadt Brühl hat viel für den Radverkehr getan: Fahrradwege, Abstellanlagen, Radwegweisung und Fahrradstraßen. Diese gut ausgebaute Radinfrastruktur bietet beste Voraussetzungen zur Radnutzung. Sie sollten sich vor Beginn des Schuljahres gemeinsam mit Ihrem Kind mit dem Schulweg vertraut machen. Es wird so den Schulweg sicherer und bewusster meistern.

## Hierzu einige Tipps:

- ◆ Nach Auswertung der Unfallstatistiken durch die Kinderunfallkommission empfehlen wir den Eltern ihre Kinder insbesondere darauf hinzuweisen, dass das Fahrrad an Fußgängerüberwegen über die Straße zu schieben ist, damit Autofahrer sie queren lassen können: **Also absteigen!**
  - ◆ Nur sichere Fahrräder sind gute Fahrräder (siehe Skizze unten).
  - ◆ Die Radfahrstreifen auf den Straßen dürfen nur hintereinander befahren werden.
- Das Nebeneinanderfahren und insbesondere Wettfahrten sind dort gefährlich. **Bitte weisen Sie Ihr Kind darauf hin.**
- ◆ Die Kinder sollten sich in der dunklen Jahreszeit durch helle/auffällige Kleidung oder spezielle Reflektoren zusätzlich schützen.
  - ◆ Ein Fahrradhelm sollte immer getragen werden. Der Helm schützt vor schweren Kopfverletzungen und kann daher Lebensretter sein.



**Wichtig:** Viele Unfälle geschehen, weil Kinder dem Gruppenzwang besonders unterworfen sind. Bitte sprechen Sie Ihr Kind speziell darauf an. So können Sie verhindern, dass Ihr Kind sich einem selbst ungeübten und verkehrsunsicheren Verkehrsverhalten Anderer anpasst.

## Das verkehrssichere Fahrrad

Bitte prüfen Sie – am Besten gemeinsam mit Ihrem Kind – ob das Fahrrad den Sicherheitsbestimmungen des Straßenverkehrs entspricht. Die Skizze (Seite 4) zeigt die zu überprüfenden Punkte auf.

**i** In Zusammenarbeit mit der Stadt Brühl und der Polizei findet an unserer Schule jährlich eine kostenlose Fahrradüberprüfung statt. Dabei entdeckte Mängel sollten umgehend behoben werden. So ist Ihr Kind immer sicher unterwegs.

## Die Radwegplanung im Internet

Ihr Kind möchte die Gesamtschule mit dem Fahrrad erreichen? Der Routenplaner im Internet unter [www.radroutenplaner.nrw.de](http://www.radroutenplaner.nrw.de) hilft Ihnen, den Schulweg gemeinsam mit Ihrem Kind bequem von zu Hause aus zu planen. Gefahrenstellen können im Vorfeld erkannt und vermieden oder intensiv besprochen werden.

**Der Radroutenplaner ersetzt nicht die persönliche Inaugenscheinnahme von Gefahrenstellen vor Ort.**

Bitte öffnen Sie den Radroutenplaner unter o.a. Adresse.

Klicken Sie den Menüpunkt „Der Routenplaner“ an.

In der Optionsleiste müssen Sie unter „Streckenbevorzugung“ die Option „Fahrradnetz bevorzugen“ aktivieren.

In das Formular (s.u.) tragen Sie bitte die Schuldaten ein.

## Die Fahrrad-Routenplanung im Internet

The screenshot shows the 'Routenplanung' (Route Planning) interface. At the top, there is a search bar labeled 'Suche' with the subtext 'Orte, Adressen, etc. finden'. Below this, the 'Routenpunkte' (Route Points) section contains a green arrow icon and a dropdown menu. The second dropdown menu is set to 'Otto-Wels-Straße 1'. Below the route points, there are several options: 'Neuen Zwischenpunkt hinzufügen', 'Routenpunkte umkehren (Rückfahrt)', 'Steigung' (with sub-options 'Route unabhängig von Steigung berechnen' and 'Steigungen möglichst vermeiden'), and 'Streckenbevorzugung' (with sub-options 'Fahrradnetz bevorzugen', 'Themenrouten bevorzugen', and 'Kürzeste Route über alle Straßen und Wege').

Sie brauchen im oberen Feld nur noch den Namen Ihrer Wohnadresse anzugeben. Die restlichen Angaben übernehmen Sie bitte genau wie hier vorgegeben.






Sie können so einen möglichen Schulweg Ihres Kindes **unter Berücksichtigung der verfügbaren Radwege** in Brühl von zu Hause aus planen.









	autofreier Weg
	Radweg / markierter Radfahrstreifen auf der normalen Fahrbahn
	Fahrbahn ohne separate markierte Radstreifen
	Gefahrstellen
	Schule

© Stadt Brühl  
 Fachbereich Bauen und Umwelt

0 500 1000 m

Brühl-West

Brühl-Pingsdorf

Brühl-Süd

Brühl-Pingsdorf

Brühl-Süd

Brühl-Pingsdorf

Brühl-Süd

## Mit Inlinern & Co. zur Schule

Auch mit Inlinern, Kickboards und Scooters kann man zur Schule kommen. Allerdings darf damit aus Gründen des Unfallschutzes weder auf öffentlichen Straßen noch auf dem Schul-

gelände gefahren werden. Es besteht für Inliner, Kickboards und Scooters auf dem Schulgelände auch **kein Versicherungsschutz** bei Beschädigung oder Verlust.

## Mit öffentlichen Verkehrsmitteln zur Schule

Die Gesamtschule ist durch die Linie 18 (Haltestelle Brühl-Badorf) und die Stadtbuslinien 706 (Haltestelle Badorf-Schulzentrum) und 709 (Brühl Mitte) an den ÖPNV angebunden.

In Brühl-Mitte treffen alle Stadtbuslinien und Regionalbusse mit der Stadtbahnlinie 18 zusammen. Brühl-Mitte ist auch der zentrale

Umsteigeplatz für die Schüler/innen aus Wesseling oder Erftstadt, die die Linie 930 und 990 benutzen.

Unter [www.stadtbus-bruehl.de](http://www.stadtbus-bruehl.de) gibt es einen Bus- & Bahn-Fahrtenplaner, mit dem Sie den Schulweg Ihres Kindes bequem planen können.

## Fahrpläne

Die Gesamtschule ist gut von den Haltestellen Brühl-Badorf oder Badorf-Schulzentrum fußläufig erreichbar (Fußweg ca. 6-8 Minuten).

**Wichtig:** Das Überqueren der Gleise ist lebensgefährlich. An der Haltestelle Badorf gibt es eine Fußgängerunterführung. Bitte weisen Sie Ihr Kind ausdrücklich auf die Fußgängerunterführung an der Haltestelle Badorf hin.

Linie	aus	in Richtung	Ausstieg	Ankunft
18	Köln	Bonn	Brühl Badorf	7:21; 7:41
18	Bonn	Köln	Brühl Badorf	7:27; 7:34; 7:54
706	Brühl Badorf	Brühl Mitte	Badorf Schulzentrum	7:24
706	Brühl Mitte	Brühl Badorf	Badorf Schulzentrum	7:39; 7:46
709	Brühl Ost	Brühl Mitte	Brühl Mitte	7:11
930	Wesseling	Brühl Mitte	Brühl Mitte	7:35; 7:37
985	Weilerswist	Brühl Mitte	Brühl Mitte	7:24; 7:26; 7:30
979	Erftstadt	Brühl Mitte	Schulzentrum	7:51*

\* Fahrt von Gymnich über Lechenich zum Schulzentrum ist nicht im Fahrplan enthalten



## Das SchülerTicket



Das SchülerTicket ist das beliebteste Abonnement im VRS. Über 1.700 Brühler Schüler haben bereits ein solches SchülerTicket.

Wer das SchülerTicket besitzt, kann mit allen Bussen & Bahnen an 365 Tagen im Jahr kreuz & quer und rund um die Uhr durch das gesamte VRS-Gebiet fahren.

Sie als Eltern müssen Ihr Kind auch nicht mehr überall hinbringen, sondern können dies ruhigen Gewissens unseren Bussen & Bahnen überlassen. Außerdem darf jeder SchülerTicket-Besitzer ab 16:00 Uhr wochentags sowie ganztägig an Samstagen und Sonn- und Feiertagen **ein Fahrrad kostenlos mitneh-**

**men**, sofern die Beförderungsbestimmungen des VRS eingehalten werden.

Das SchülerTicket kostet in der Regel 31,10 Euro monatlich. Wer allerdings mehr als 3,5 km von der Schule entfernt wohnt, erhält das SchülerTicket i.d.R. zum ermäßigten Preis von 12,00 Euro monatlich. Familien, bei denen diese Kriterien für mehrere Kinder gelten, erhalten weitere Ermäßigungen.

Wenn Sie einmal überlegen, wie oft Ihr Kind auch in seiner Freizeit mit Bus & Bahn unterwegs sein könnte oder vielleicht heute schon unterwegs ist, werden Sie sehen:

**Das SchülerTicket ist seinen Preis wert.**

## Das Einzel-/4erTicket



Ein EinzelTicket für die Preisstufe 1a (Geltungsbereich Brühl) kostet für Kinder (bis einschließlich 14 Jahre) 1,30 Euro.

Ab 15 Jahren beträgt der Fahrpreis 2,40 Euro. Bei einem 4erTicket ab 15 Jahre kostet die Fahrt 2,15 Euro.

Wer Bus & Bahn öfter nutzt, sollte ein Schüler-Ticket abonnieren.

## Wo erhalte ich weitere Infos zu Tickets und Fahrplänen?

- ❶ Info-Materialien aller Art sowie Bestellscheine für Fahrkarten-Abos  
Stadtwerke Brühl, 02232 702-300
- ❶ Fahrgastcenter der REVG in Frechen  
02234 18060
- ❶ RVK-Service-Hotline  
0180 4 131313 (0,20 € je Anruf)
- ❶ Die schlaue Nummer für Bus & Bahn  
0180 6 504030 (0,20 €/Min. aus dem Festnetz, Mobilfunk max. 0,60 €/Min.)

## Weitere Infos im Internet:

- ❶ [www.stadtbuss-bruehl.de](http://www.stadtbuss-bruehl.de)  
(z.B. Infos, Fahrpläne, Liniennetzplan etc.)
- ❶ [www.vrsinfo.de](http://www.vrsinfo.de)
- ❶ [www.rev.de](http://www.rev.de)
- ❶ [www.rvk.de](http://www.rvk.de)
- ❶ [www.bahn.de](http://www.bahn.de)

## Mit dem Auto zur Schule

Die Otto-Wels-Straße ist eine stark befahrene Kreisstraße und zum Ein- und Ausstieg für Kinder ungeeignet! Beachten Sie das absolute Halteverbot in der Zufahrt zur Park & Ride-Anlage Brühl-Badorf. Im Einfahrtsbereich queren Sie Fußgänger- und Fahrradwege und gefährden durch Ein- und Ausstieg Fußgänger und Rad-

fahrer. Benutzen Sie ausschließlich die ausgeschilderte Zufahrt über die Bonnstraße und die Zufahrt zum Brühler Tanzsportzentrum. Achten Sie bitte stets darauf, dass Kinder im Auto angeschnallt sind. Viele Verletzungen bei Unfällen sind auf die unsachgemäße Sicherung der Kinder zurückzuführen.

## Noch Fragen ...?

### Sprechen Sie uns an:

-  Stadt Brühl, Fachbereich Schule und Sport  
Andrea Krämer  
Telefon: 02232 79-3490  
akraemer@bruehl.de
-  Stadtwerke Brühl, Fahrpläne und Tickets  
Manuel Paduch  
Telefon: 02232 702-300  
paduch@stadtwerke-bruehl.de

-  Gesamtschule Brühl  
Ralf Radermacher  
Telefon: 02232 18120  
sekretariat@gesamtschule-bruehl.de

## Impressum:



Stadt Brühl - Der Bürgermeister  
Rathaus, 50319 Brühl

Fotos: Intermedias Werbeagentur, Brühl; Florian Spieker, Tyler Olson, Pink Badger - fotolia.de  
Stand: August 2014





# Lebensqualität für unsere Stadt.

Wir versorgen Haushalte und Unternehmen in Brühl  
mit Wärme, Wasser, Strom, Gas und Dienstleistungen.  
Preiswert, sicher und rund um die Uhr.

...damit Brühler Bürger sich wohlfühlen.

Wir sind für Sie da.



[www.stadtwerke-bruehl.de](http://www.stadtwerke-bruehl.de)