

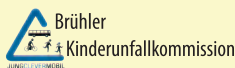


Unterwegs zur Schule

Tipps für den Schulweg



Erzbischöfliches St. Ursula-Gymnasium



Liebe Eltern,

Ihr Kind besucht nun das erzbischöfliche St. Ursula-Gymnasium in Brühl. Der neue Lebensabschnitt ist verbunden mit einer Erweiterung des Lebens- und Bewegungsraumes.

Es stellt sich nun die wichtige Frage, welches Verkehrsmittel Ihr Kind auf dem neuen Schulweg nutzen soll.

Lassen Sie uns gemeinsam das Ziel verfolgen, Ihr Kind bei der selbständigen Bewältigung des Schulwegs zu unterstützen.

Mit diesem Informationsheft möchten wir einen Beitrag dazu leisten.


Wie also ist das St. Ursula-Gymnasium mit den verschiedenen Verkehrsmitteln zu erreichen?

Welches Verkehrsmittel soll Ihr Kind zukünftig benutzen?

Die Entscheidung für ein bestimmtes Verkehrsmittel ist von vielen Faktoren abhängig. Sie hat nicht nur die bekannten Auswirkungen auf die Umwelt, sondern auch Folgen für Ihr Kind. Sie sollten diese Entscheidung daher sehr bewusst treffen.

Machen Sie sich und Ihr Kind bereits vor dem ersten Schultag mit dem Weg zur Schule vertraut und denken Sie daran, dass unser alltägliches Verhalten im Straßenverkehr eine nicht zu unterschätzende Vorbildfunktion hat.

Wir wünschen Ihrem Kind einen guten Start und viel Erfolg an unserer Schule und hoffen, dass es immer sicher zum St. Ursula-Gymnasium und nach Hause kommt.



Dieter Freytag
Bürgermeister



Claire Pickartz
Schulleiterin

Selbständige Mobilität - ein wesentlicher Entwicklungsschritt

Mit dem Besuch der weiterführenden Schule wächst der Wunsch von Kindern und Jugendlichen nach selbständiger Mobilität. Junge Menschen lernen auf dem Schulweg nebenbei Verantwortung für sich selbst zu übernehmen. Darüber hinaus kommen sie auf dem Schulweg in Bewegung und tunetwas für ihr körperliches Wohlbefinden. Als Mitfahrer im Auto bleiben Kinder passiv, als Fußgänger oder Radfahrer erleben sie aktiv ihre Umwelt. Eigenständig zurückgelegte Wege fördern auch ein verlässliches Gefühl für Entfernungen und Zeiten. Wohnort und Schulort sind somit nicht voneinander losgelöst, sondern werden als miteinander verbundene Orte erlebbar. Hinzu kommen die zahlreichen sozialen Kontakte, die sich auf dem Schulweg ergeben.

Denken Sie nur an Ihren früheren Schulweg, an Begebenheiten, die Sie mit Abenteuer und Spaß verbinden. Diese Erfahrungen sind notwendig für die Entwicklung junger Menschen.

Mit dem Fahrrad zur Schule



Radfahren macht Spaß. Außerdem ist es gesund, sportlich, umweltfreundlich und kosten-

Der Schulweg kann mit dem Auto vielleicht schneller zurückgelegt werden, jedoch bedeutet dieser „Bringdienst“ für Sie einen zusätzlichen Zeitaufwand. Nicht zuletzt wird Ihrem Kind Erlebniszeit genommen, die für seine Entwicklung eine große Bedeutung haben kann.

Unterstützen wir unsere Kinder gemeinsam dabei. In der Brühler Kinderunfallkommission arbeiten die Stadtverwaltung, die örtliche Polizei, der Kinderschutzbund (DKSB) und der Allgemeine Deutsche Fahrradclub (ADFC) mit dem Ziel zusammen, die sichere und selbständige Mobilität der Kinder zu fördern.

Wertvollen Informationszuwachs erhalten wir immer dann, wenn wir in direkten Informationsaustausch mit den Eltern kommen.

Die so gewonnenen Informationen stellen einen wichtigen Baustein unserer Arbeit dar.

Ihre Fragen und Anregungen nimmt die Stadt Brühl gerne entgegen.

günstig. Radfahren muss aber auch sicher sein – besonders für Kinder. Brühl ist eine fahrradfreundliche Stadt. Die Stadt Brühl hat viel für den Radverkehr getan: Fahrradwege, Abstellanlagen, Radwegweisung und Fahrradstraßen. Diese gut ausgebaute Radinfrastruktur bietet beste Voraussetzungen zur Radnutzung. Sie sollten sich vor Beginn des Schuljahres gemeinsam mit Ihrem Kind mit dem Schulweg vertraut machen. Es wird so den Schulweg sicherer und bewusster meistern.

Hierzu einige Tipps:

- ◆ Nach Auswertung der Unfallstatistiken durch die Kinderunfallkommission empfehlen wir den Eltern ihre Kinder insbesondere darauf hinzuweisen, dass das Fahrrad an Fußgängerüberwegen über die Straße zu schieben ist, damit Autofahrer sie queren lassen können: **Also absteigen!**
- ◆ Nur sichere Fahrräder sind gute Fahrräder (siehe Skizze unten).
- ◆ Die Radfahrstreifen auf den Straßen dürfen nur hintereinander befahren werden.
- ◆ Das Nebeneinanderfahren und insbesondere Wettfahrten sind dort gefährlich. **Bitte weisen Sie Ihr Kind darauf hin.**
- ◆ Die Kinder sollten sich in der dunklen Jahreszeit durch helle/auffällige Kleidung oder spezielle Reflektoren zusätzlich schützen.
- ◆ Ein Fahrradhelm sollte immer getragen werden. Der Helm schützt vor schweren Kopfverletzungen und kann daher Lebensretter sein.

Vorgeschriebene Ausstattung für Fahrräder



Wichtig: Viele Unfälle geschehen, weil Kinder dem Gruppenzwang besonders unterworfen sind. Bitte sprechen Sie Ihr Kind speziell darauf an. So können Sie verhindern, dass Ihr Kind sich einem selbst ungeübten und verkehrsunsicheren Verkehrsverhalten Anderer anpasst.

Das verkehrssichere Fahrrad

Bitte prüfen Sie – am Besten gemeinsam mit Ihrem Kind – ob das Fahrrad den Sicherheitsbestimmungen des Straßenverkehrs entspricht.

Die Skizze (Seite 4) zeigt die zu überprüfenden Punkte auf.

i In Zusammenarbeit mit der Stadt Brühl und der Polizei findet an unserer Schule jährlich eine kostenlose Fahrradüberprüfung statt. Dabei entdeckte Mängel sollten umgehend behoben werden. So ist Ihr Kind immer sicher unterwegs.

Die Radwegplanung im Internet

Ihr Kind möchte das St. Ursula-Gymnasium mit dem Fahrrad erreichen? Der Routenplaner im Internet unter www.radroutenplaner.nrw.de hilft Ihnen, den Schulweg gemeinsam mit Ihrem Kind bequem von zu Hause aus zu planen. Gefahrenstellen können im Vorfeld erkannt und vermieden oder intensiv besprochen werden.

Der Radroutenplaner ersetzt nicht die persönliche Inaugenscheinnahme von Gefahrenstellen vor Ort.

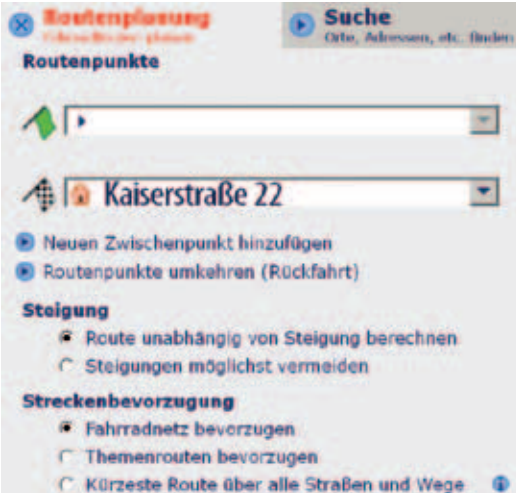
Bitte öffnen Sie den Radroutenplaner unter o.a. Adresse.

Klicken Sie den Menüpunkt „Der Routenplaner“ an.

In der Optionsleiste müssen Sie unter „Streckenbevorzugung“ die Option „Fahrradnetz bevorzugen“ aktivieren.

In das Formular (s.u.) tragen Sie bitte die Schuldaten ein.

Die Fahrrad-Routenplanung im Internet



The screenshot shows the 'Routenplanung' (Route Planning) interface. At the top, there is a search bar labeled 'Suche' with the subtitle 'Orte, Adressen, etc. finden'. Below this, the 'Routenpunkte' (Route Points) section contains two input fields: the first is empty with a green arrow icon, and the second contains 'Kaiserstraße 22'. Below the input fields are two radio button options: 'Neuen Zwischenpunkt hinzufügen' (selected) and 'Routenpunkte umkehren (Rückfahrt)'. The 'Steigung' (Gradient) section has two radio button options: 'Route unabhängig von Steigung berechnen' (selected) and 'Steigungen möglichst vermeiden'. The 'Streckenbevorzugung' (Route Preference) section has three radio button options: 'Fahrradnetz bevorzugen' (selected), 'Themenrouten bevorzugen', and 'Kürzeste Route über alle Straßen und Wege'. There is a small information icon at the bottom right of the options.

Sie brauchen im oberen Feld nur noch den Namen Ihrer Wohnadresse anzugeben. Die restlichen Angaben übernehmen Sie bitte genau wie hier vorgegeben.

Sie können so einen möglichen Schulweg Ihres Kindes **unter Berücksichtigung der verfügbaren Radwege** in Brühl von zu Hause aus planen.



Bergerstr.

K1

Renault-Nissan
schlechte Wegstr.

Brühl-Kierberg

Romer

Kaiser

Heuss

Brühl-Kierberg

Heuss

Heuss

Köln-Str.

Gertruden-Str.

Am Volkspark

Am Kurfürstentor

Am Kaiser

Am Heuss

Am Brühl-Kierberg

Am Heuss

Am Heuss

Am Heuss

Finanzamt

St. Ursula-Gymn.

St. Franziskus-Schule

St. Margareta-Kirche

St. Antonius-Kirche

St. Maria Hilf-Kirche

St. Servatius-Kirche

St. Ursula-Kirche

St. Ursula-Kirche

St. Ursula-Kirche

Comessstr.

Heilbrunn-Str.

Esser-Str.

Kaiser-Str.

Romer-Str.

Kaiser-Str.

Heuss-Str.

Heuss-Str.

Heuss-Str.

Heuss-Str.

Comessstr.

Comessstr.

Comessstr.

Comessstr.

Comessstr.

Comessstr.

Comessstr.

Comessstr.

Comessstr.

Comessstr.

Comessstr.

Comessstr.

Comessstr.

Comessstr.

Comessstr.

Comessstr.

Comessstr.

Comessstr.

Comessstr.

Comessstr.

Comessstr.

Comessstr.

Comessstr.

Comessstr.

Comessstr.

Comessstr.

Comessstr.

Comessstr.

Comessstr.

Comessstr.

Comessstr.

Comessstr.

Comessstr.

Comessstr.

Comessstr.

Comessstr.

Comessstr.

Comessstr.

Comessstr.

Comessstr.

Comessstr.

Comessstr.

Comessstr.

Comessstr.

Comessstr.

Comessstr.

Comessstr.

Comessstr.

Comessstr.

Comessstr.

Comessstr.

Comessstr.

Comessstr.

Comessstr.

Comessstr.

Comessstr.

Comessstr.

Comessstr.

Comessstr.

Comessstr.

Mit Inlinern & Co. zur Schule

Auch mit Inlinern, Kickboards und Scooters kann man zur Schule kommen. Allerdings darf damit aus Gründen des Unfallschutzes weder auf öffentlichen Straßen noch auf dem Schul-

gelände gefahren werden. Es besteht für Inliner, Kickboards und Scooters auf dem Schulgelände auch **kein Versicherungsschutz** bei Beschädigung oder Verlust.

Mit öffentlichen Verkehrsmitteln zur Schule

Das St. Ursula-Gymnasium ist über die Stadtbahnhaltestelle Brühl-Nord der Linie 18 fußläufig erreichbar.

In Brühl-Nord treffen neben der Stadtbahnlinie 18 auch die Stadtbuslinien 702, 703, 704, 706,

707 und 709 sowie die Regionalbuslinien 930, 935 und 985 ein.

Sie finden unter www.kvb-koeln.de einen Bus- & Bahn-Fahrtenplaner, mit dem Sie den Schulweg Ihres Kindes bequem planen können.

Fahrpläne

Über die Stabahnhaltestelle Brühl-Nord ist das St. Ursula-Gymnasium fußläufig gut erreichbar (Fußweg ca. 2 Minuten).

| Linie | aus | in Richtung | Ausstieg | Ankunft |
|-------|-------------|-------------|-------------|------------------|
| 18 | Köln | Bonn | Brühl Nord | 7:16; 7:26; 7:36 |
| 18 | Bonn | Köln | Brühl Nord | 7:21; 7:31; 7:41 |
| 702 | Heide | Brühl Mitte | Brühl Nord | 7:37; 7:40 |
| 703 | Brühl Ost | Brühl Mitte | Brühl Nord | 7:40 |
| 704 | Brühl West | Brühl Mitte | Brühl Nord | 7:17; 7:44 |
| 704 | Vochem | Brühl Mitte | Brühl Nord | 7:27; 7:36 |
| 706 | Badorf | Brühl Mitte | Brühl Nord | 7:34 |
| 707 | Eckdorf | Brühl Mitte | Brühl Nord | 7:31; 7:32 |
| 709 | Brühl Ost | Brühl Mitte | Brühl Nord | 7:09 |
| 930 | Brühl | Wesseling | Brühl Nord | 7:28 |
| 930 | Wesseling | Brühl Mitte | Brühl Nord | 7:33; 7:35; 7:42 |
| 985 | Weilerswist | Brühl Mitte | Brühl Nord | 7:24; 7:26; 7:30 |
| 990 | Erfstadt | Brühl Mitte | Brühl Mitte | 7:19 |

Das SchülerTicket



Wer das SchülerTicket besitzt, kann mit allen Bussen & Bahnen an 365 Tagen im Jahr kreuz & quer und rund um die Uhr durch das gesamte VRS-Gebiet (von Leverkusen bis Bonn und von Düren bis Gummersbach) fahren.

Kinder, die ein SchülerTicket besitzen, müssen z. B. nicht mehr schwarzfahren.

Eltern müssen ihre Kinder auch nicht mehr überall hinbringen, sondern können dies ruhigen Gewissens unseren Bussen & Bahnen überlassen.

Außerdem darf jeder SchülerTicket-Besitzer ab 16:00 Uhr wochentags sowie ganztägig an Samstagen und Sonn- und Feiertagen **ein Fahrrad kostenlos mitnehmen**, sofern die

Beförderungsbestimmungen des VRS eingehalten werden (bitte vorher beim VRS oder beim zuständigen Verkehrsunternehmen informieren).

Am St. Ursula-Gymnasium in Brühl ist das SchülerTicket nach dem so genannten Solidaritätsmodell eingeführt. Das heißt, je mehr Schüler das SchülerTicket erwerben, desto günstiger ist der jeweilige Einzelpreis. Zur Zeit beträgt der Preis 14,90 Euro monatlich (Stand: Juni 2015). Weitere Ermäßigungen gibt es nicht.

Das SchülerTicket wird z. B. gezielt eingesetzt bei der Planung von Klassenfahrten, Wandertagen und Exkursionen. Dies reduziert die Fahrtkosten erheblich.

Das Einzel-/4erTicket



Ein EinzelTicket für die Preisstufe 1a (Geltungsbereich Brühl) kostet für Kinder (bis einschließlich 14 Jahre) 1,30 Euro.

Ab 15 Jahren beträgt der Fahrpreis 2,40 Euro. Bei einem 4erTicket ab 15 Jahre kostet die Fahrt 2,15 Euro.

Wer Bus & Bahn öfter nutzt, sollte ein Schüler-Ticket abonnieren.

Wo erhalte ich weitere Infos zu Tickets und Fahrplänen?

- ① Info-Materialien aller Art sowie Bestellscheine für Fahrkarten-Abos
Stadtwerke Brühl, 02232 702-300
- ① Fahrgastcenter der REVG in Frechen
02234 18060
- ① RVK-Service-Hotline
0180 4 131313 (0,20 € je Anruf)
- ① Die schlaue Nummer für Bus & Bahn
0180 6 504030 (0,20 €/Min. aus dem Festnetz, Mobilfunk max. 0,60 €/Min.)

Weitere Infos im Internet:

- ① www.stadtbuss-bruehl.de
(z.B. Infos, Fahrpläne, Liniennetzplan etc.)
- ① www.vrsinfo.de
- ① www.revg.de
- ① www.rvk.de
- ① www.bahn.de

Mit dem Auto zur Schule

Wenn Sie Ihr Kind mit dem Auto zur Schule bringen, beachten Sie bitte: Halten Sie auf keinen Fall direkt vor der Schule oder in der Haltebuchung der Busse, um Ihr Kind dort ein- oder aussteigen zu lassen. Sie gefährden damit die Fußgänger/innen oder Radfahrer/innen, die ebenfalls zur Schule wollen. Bitte achten Sie vor allem auf die Schülerinnen und Schüler,

die von der gegenüber der Schule liegenden Bushaltestelle die Kaiserstraße überqueren müssen, um zur Schule zu gelangen. Achten Sie bitte stets darauf, dass Kinder im Auto angeschnallt sind. Viele Verletzungen bei Unfällen sind auf die unsachgemäße Sicherung der Kinder zurückzuführen.

Noch Fragen ...?

Sprechen Sie uns an:

- ① Stadt Brühl, Fachbereich Schule und Sport
Andrea Krämer
Telefon: 02232 79-3490
akraemer@bruehl.de
- ① Stadtwerke Brühl, Fahrpläne und Tickets
Manuel Paduch
Telefon: 02232 702-300
paduch@stadtwerke-bruehl.de

- ① Erzbischöfliches St. Ursula Gymnasium,
Brühl
Jürgen Belz
Telefon: 02232 70707
stursulabruehl@netcolognd.de

Impressum:



Stadt Brühl - Der Bürgermeister
Rathaus, 50319 Brühl

Fotos: Intermedias Werbeagentur, Brühl; Florian Spieker, Tyler Olson, Pink Badger - fotolia.de
Stand: Juli 2015



Lebensqualität für unsere Stadt.

Wir versorgen Haushalte und Unternehmen in Brühl
mit Wärme, Wasser, Strom, Gas und Dienstleistungen.
Preiswert, sicher und rund um die Uhr.

...damit Brühler Bürger sich wohlfühlen.

Wir sind für Sie da.



www.stadtwerke-bruehl.de