

# Amtsblatt der Stadt Brühl



---

34. Jahrgang

Ausgabetag: 11.01.2018

Nummer: 01

Seite

Bekanntmachung der Stadt Brühl über den Beschluss des Rates der Stadt Brühl über die Feststellung des Jahresabschlusses 2016 einschließlich Entlastung Bürgermeister

2 – 12

Bekanntmachung der frühzeitigen Beteiligung der Öffentlichkeit gemäß § 3 Abs. 1 Baugesetzbuch zur Aufstellung des Bebauungsplanes 05.01 „Unter dem Dorf“ Teilbereich B

13 – 14

---

## Herausgeber: Stadt Brühl – Der Bürgermeister

Bezug: Stadt Brühl  
Der Bürgermeister  
Rathaus  
50319 Brühl

**Jahres-Abo € 23,00** incl. Porto  
Kündigung des Bezugs:  
Nur für das folgende Jahr zum 30.11.

**Einzelpreis € 1,00** incl. Porto  
Für Selbstabholer liegt das Amtsblatt  
kostenlos im Rathaus, Uhlstraße 3 und im  
brühl-info, Uhlstr. 1, aus.

# Öffentliche Bekanntmachung der Stadt Brühl



## Öffentliche Bekanntmachung der Stadt Brühl über den Beschluss des Rates der Stadt Brühl über die Feststellung des Jahresabschlusses 2016 einschließlich Entlastung Bürgermeister

I:\20120-1\Haushalt\3. Jahresabschluss\2016\3. Endgültiger JA 2016\Veröffentlichung\Bekanntmachung2 z. JA 16, öff. Bekanntm.doc

### 1. Beschluss über die Feststellung des Jahresabschlusses 2016 einschließlich Entlastung

Gemäß § 103 Abs. 5 GO NRW wurde wie in Vorjahren eine Wirtschaftsprüfungsgesellschaft mit der örtlichen Rechnungsprüfung des Jahresabschlusses 2016 beauftragt und diese hat mit Datum vom 13.11.2017 einen uneingeschränkten Bestätigungsvermerk erteilt, dem sich der Rechnungsprüfungsausschuss in seiner Sitzung am 11.12.2017 in vollem Umfange angeschlossen hat.

Daraufhin hat der Rat der Stadt Brühl in seiner Sitzung am 18.12.2017 folgenden Beschluss gefasst:

- a) „Der Rat nimmt den Bestätigungsvermerk des Rechnungsprüfungsausschusses zur Prüfung des Jahresabschlusses 2016 der Stadt Brühl, welcher basiert auf der durch die Wirtschaftsprüfungsgesellschaft BDO AG, Bonn, vorgenommenen Prüfung und des daraus resultierenden Bestätigungsvermerks, zur Kenntnis.
- b) Der Jahresabschluss 2016 der Stadt Brühl wird gem. § 96 Abs. 1 GO NRW mit einer Bilanzsumme von 437.925.972,11 € und einem Überschuss von 31.800,83 € festgestellt.
- c) Der Überschuss in Höhe von 31.800,83 € wird der Ausgleichsrücklage zugeführt.
- d) Dem Bürgermeister wird die vorbehaltlose Entlastung erteilt.
- e) Der Jahresabschluss 2016 wird gem. § 96 Abs. 2 GO NRW öffentlich bekannt gemacht und ist bis zur Feststellung des folgenden Jahresabschlusses zur Einsichtnahme verfügbar zu halten.“

Die wesentlichen Zahlen des Jahresabschlusses 2016 (Bilanz zum 31.12.2016, Ergebnisrechnung und Finanzrechnung 2016) sind als Anlage beigelegt.

### 2. Bekanntmachung

Der Jahresabschluss 2016 der Stadt Brühl wird hiermit gemäß § 96 Abs. 2 GO NRW öffentlich bekannt gemacht.

Das komplette Zahlenwerk des Jahresabschlusses 2016 der Stadt Brühl liegt zur Einsichtnahme ab dem 11.01.2018 bis zur Feststellung des folgenden Jahresabschlusses im Rathaus Steinweg, Bürgerberatung, Zimmer B 008 öffentlich aus.

Die Bürgerberatung ist geöffnet:

montags - dienstags	von 7.30 bis 16.00 Uhr
mittwochs	Geschlossen
donnerstags	von 7.30 bis 18.00 Uhr
freitags	von 7.30 bis 12.30 Uhr
samstags	von 10.00 bis 12.30 Uhr

Brühl, den 02.01.2018  
Der Bürgermeister

  
(Dieter Freitag)

**Jahresabschluss 2016**  
**der Stadt Brühl**

## BILANZ

Stadt Brühl  
Der Bürgermeister  
Brühl

zum

31. Dezember 2016

## PASSIVA

## AKTIVA

	EUR	Geschäftsjahr EUR	Vorjahr EUR	EUR	Geschäftsjahr EUR	Vorjahr EUR
<b>1. Anlagevermögen</b>						
1.1 Immaterielle Vermögensgegenstände		209.872,00	209.578,00		112.036.554,69	113.774.255,07
1.2 Sachanlagen					5.137.918,81	5.137.918,81
1.2.1 Unbebaute Grundstücke und grundstücksgleiche Rechte	24.404.488,07		25.866.913,77	53.862.542,98		50.374.458,26
1.2.1.1 Grünflächen	3.668.360,74		3.700.360,39	69.003.818,99		69.756.473,58
1.2.1.2 Ackerland	136.981,03		136.981,03	0,00		944.900,00
1.2.1.3 Wald, Forsten				1.584.395,27	124.470.757,24	1.584.395,27
1.2.1.4 Sonstige unbebaute Grundstücke	10.670.074,52		10.660.077,07			
1.2.2 Bebaute Grundstücke und grundstücksgleiche Rechte						
1.2.2.1 Kinder- und Jugendeinrichtungen	13.285.129,84		13.437.548,84	61.216.920,00		57.526.374,00
1.2.2.2 Schulen	70.647.561,97		71.420.752,97	4.904.178,67		4.704.516,34
1.2.2.3 Wohnbauten	8.059.813,74		3.857.922,63	11.223.978,83	77.345.077,50	10.808.129,16
1.2.2.4 Sonstige Dienst-, Geschäfts- und Betriebsgebäude	30.995.149,36		31.572.714,36			
1.2.3 Infrastrukturvermögen						
1.2.3.1 Grund und Boden des Infrastrukturvermögens	42.597.211,26		42.233.682,11	97.465.322,86		85.448.943,14
1.2.3.2 Brücken und Tunnel	4.564.134,00		4.669.324,00	8.884.846,76		15.862.276,04
1.2.3.3 Entwässerungs- und Abwasserbeseitigungsanlagen	74.616.194,00		75.896.689,00	2.697.280,00		2.852.539,83
Übertrag	283.645.098,53	209.872,00	283.582.544,17	109.047.449,62	319.022.109,07	407.531.612,07
						Handelsrecht

## BILANZ

Stadt Brühl  
Der Bürgermeister  
Brühl

zum

31. Dezember 2016

## PASSIVA

## AKTIVA

	EUR	Geschäftsjahr EUR	Vorjahr EUR	Übertrag	EUR	Geschäftsjahr EUR	Vorjahr EUR
Übertrag	283.645.098,53	209.872,00	283.582.544,17	Übertrag	109.047.449,62	319.022.109,07	407.531.612,07
1.2.3.4 Straßennetz mit Wegen, Plätzen und Verkehrslenkungsanlagen	87.429.305,00		84.072.049,00	4.4 Verbindlichkeiten aus Lieferungen und Leistungen	4.312.862,57		4.621.239,03
1.2.3.5 Sonstige Bauten des Infrastrukturvermögens	1.014.145,00		1.038.330,00	4.5 Verbindlichkeiten aus Transferleistungen	349.326,68		476.746,43
1.2.4 Bauten auf fremdem Grund und Boden	110.694,00		112.905,00	4.6 sonstige Verbindlichkeiten	2.504.152,80		4.313.317,73
1.2.5 Kunstgegenstände, Kulturdenkmäler	1.752.609,78		1.726.049,78	5. Passive Rechnungsabgrenzung	2.690.071,37		9.580.482,23
1.2.6 Maschinen und technische Anlagen, Fahrzeuge	2.171.634,00		1.724.951,00				
1.2.7 Betriebs- und Geschäftsausstattung	3.400.509,00		3.448.423,89				
1.2.8 Geleistete Anzahlungen, Anlagen im Bau	12.418.744,92	391.942.740,23	11.601.990,51				
1.3 Finanzanlagen							
1.3.1 Anteile an verbundenen Unternehmen	21.325.168,65		15.854.553,87				
1.3.2 Beteiligungen	5.112.918,91		5.112.918,81				
1.3.3 Sondervermögen	25.000,00		25.000,00				
1.3.4 Wertpapiere des Anlagevermögens	990.186,86		990.694,90				
1.3.5 Ausleihungen 1.3.5.1 an verbundene Unternehmen	408.178,58	27.861.452,90	451.663,95				
Übertrag		420.014.065,13	409.742.074,88	Übertrag		437.925.972,11	426.523.397,49

Handelsrecht

## BILANZ

Stadt Brühl  
Der Bürgermeister  
Brühl

zum

31. Dezember 2016

## PASSIVA

## AKTIVA

	EUR	Geschäftsjahr EUR	Vorjahr EUR	Übertrag	EUR	Geschäftsjahr EUR	Vorjahr EUR
Übertrag		420.014.065,13	409.742.074,88	Übertrag		437.925.972,11	426.523.397,49
<b>2. Umlaufvermögen</b>							
2.1 Vorräte							
2.1.1 Roh-, Hilfs- und Betriebsstoffe, Waren		96.683,66	133.464,00				
2.2 Forderungen und sonstige Vermögensgegenstände							
2.2.1 Öffentlich-rechtliche Forderungen und Forderungen aus Transferleistungen							
2.2.1.1 Gebühren	829.427,65		598.895,81				
2.2.1.2 Beiträge	25.534,10		29.451,94				
2.2.1.3 Steuern	772.241,20		875.953,78				
2.2.1.4 Forderungen aus Transferleistungen	739.943,42		393.123,33				
2.2.1.5 Sonstige öffentlich-rechtliche Forderungen	757.009,24	3.124.155,61	1.498.883,07				
2.2.2 Privatrechtliche Forderungen							
2.2.2.1 gegenüber dem privaten Bereich		509.672,82	179.195,73				
2.2.2.3 Sonstige Vermögensgegenstände		2.177.248,46	1.653.744,08				
Übertrag		425.921.825,68	415.104.786,62	Übertrag		437.925.972,11	426.523.397,49

Handelsrecht

## BILANZ

Stadt Brühl  
Der Bürgermeister  
Brühl

ZUM

31. Dezember 2016

## PASSIVA

## AKTIVA

	EUR	Geschäftsjahr EUR	Vorjahr EUR	Übertrag	EUR	Geschäftsjahr EUR	Vorjahr EUR
Übertrag		425.921.825,68	415.104.786,62			437.925.972,11	426.523.397,49
2.3 Wertpapiere des Umlaufvermögens		2.080,00	1.560,00				
2.4 Liquide Mittel		1.898.521,22	972.188,75				
<b>3. Aktive Rechnungsabgrenzung</b>		10.103.545,21	10.444.862,12				
		<u>437.925.972,11</u>	<u>426.523.397,49</u>			<u>437.925.972,11</u>	<u>426.523.397,49</u>

**Jahresabschluss 2016  
der Stadt Brühl**

**- Ergebnisrechnung -**






Stadt/Konz:

1 Stadt Brühl

Ergebnisrechnung																		
Ertrags- und Aufwandsarten	Ergebnis		Ansatz		Übertragung		Fort-		unterjährige		veränderter		Ist-		Vergleich		Übertragung	
	2015		2016		2015		2016		geschriebe-		Veränderung		2016		fortgeschr.		nach	
	EUR		EUR		EUR		EUR		ner Ansatz		EUR		EUR		(Sp. 7 / Sp. 4)		2017	
	EUR		EUR		EUR		EUR		2016		EUR		EUR		EUR		EUR	
1. Steuern und ähnliche Abgaben (40)	53.230.450,49	55.616.547,00	0,00	55.616.547,00	0,00	55.616.547,00	4.134.092,29	59.750.639,29	64.165.286,50	8.548.739,50	0,00	0,00	0,00	0,00	0,00	0,00	0,00	0,00
2. + Zuwendungen und allgemeine Umlagen (41)	14.047.872,77	17.736.189,00	0,00	17.736.189,00	0,00	17.736.189,00	42.920,52	17.779.109,52	16.543.690,40	-1.192.498,60	0,00	0,00	0,00	0,00	0,00	0,00	0,00	0,00
3. + Sonstige Transfererträge (42)	833.984,47	515.530,00	0,00	515.530,00	0,00	515.530,00	0,00	515.530,00	885.947,11	370.417,11	0,00	0,00	0,00	0,00	0,00	0,00	0,00	0,00
4. + Öffentlich-rechtliche Leistungsentgelte (43)	24.022.472,59	19.648.835,00	0,00	19.648.835,00	0,00	19.648.835,00	9.182,53	19.658.017,53	21.471.145,45	1.822.310,45	0,00	0,00	0,00	0,00	0,00	0,00	0,00	0,00
5. + Privatrechtliche Leistungsentgelte (441-447)	1.424.658,50	1.517.301,00	0,00	1.517.301,00	0,00	1.517.301,00	0,00	1.517.301,00	1.562.796,02	45.495,02	0,00	0,00	0,00	0,00	0,00	0,00	0,00	0,00
6. + Kostenerstattungen und Kostenumlagen (448-449)	11.087.245,30	12.240.435,00	0,00	12.240.435,00	0,00	12.240.435,00	284.739,00	12.525.174,00	15.266.405,56	3.015.970,56	0,00	0,00	0,00	0,00	0,00	0,00	0,00	0,00
7. + Sonstige ordentliche Erträge (45)	7.189.263,90	4.425.163,00	0,00	4.425.163,00	0,00	4.425.163,00	22.455,04	4.447.618,04	5.958.634,68	1.533.471,68	0,00	0,00	0,00	0,00	0,00	0,00	0,00	0,00
8. + Aktivierte Eigenleistungen (471)	188.676,00	250.000,00	0,00	250.000,00	0,00	250.000,00	0,00	250.000,00	445.868,00	195.868,00	0,00	0,00	0,00	0,00	0,00	0,00	0,00	0,00
9. +/- Bestandsveränderungen (472)	0,00	0,00	0,00	0,00	0,00	0,00	0,00	0,00	-36.780,34	-36.780,34	0,00	0,00	0,00	0,00	0,00	0,00	0,00	0,00
10. = Ordentliche Erträge (Kt.klasse 4, Zeilen 1-9)	112.024.624,02	111.950.000,00	0,00	111.950.000,00	0,00	111.950.000,00	4.493.389,38	116.443.389,38	126.252.993,38	14.302.993,38	0,00	0,00	0,00	0,00	0,00	0,00	0,00	0,00
11. - Personalaufwendungen (50)	28.909.593,75	30.067.518,00	0,00	30.067.518,00	0,00	30.067.518,00	1.232.821,00	31.300.339,00	30.186.980,27	119.462,27	0,00	0,00	0,00	0,00	0,00	0,00	0,00	0,00
12. - Versorgungsaufwendungen (51)	2.885.654,45	2.685.000,00	0,00	2.685.000,00	0,00	2.685.000,00	123.040,00	2.808.040,00	4.055.752,39	1.370.752,39	0,00	0,00	0,00	0,00	0,00	0,00	0,00	0,00
13. - Aufwendungen für Sach- und Dienstleistungen (52)	24.612.759,71	13.459.866,00	0,00	13.459.866,00	0,00	13.459.866,00	1.207.228,83	15.283.990,88	14.391.858,34	315.096,29	0,00	0,00	0,00	0,00	0,00	0,00	0,00	0,00
14. - Bilanzielle Abschreibungen (57)	8.381.017,96	8.628.128,00	0,00	8.628.128,00	0,00	8.628.128,00	0,00	8.628.128,00	8.551.185,63	-76.942,37	0,00	0,00	0,00	0,00	0,00	0,00	0,00	0,00
15. - Transferaufwendungen (53)	48.537.294,78	55.511.259,00	0,00	55.511.259,00	0,00	55.511.259,00	2.105.903,52	57.617.162,52	57.835.140,14	2.323.881,14	0,00	0,00	0,00	0,00	0,00	0,00	0,00	0,00
16. - Sonstige ordentliche Aufwendungen (54)	7.519.088,89	5.968.229,00	0,00	5.968.229,00	0,00	5.968.229,00	79.818,35	6.083.094,25	8.348.696,69	2.345.420,79	0,00	0,00	0,00	0,00	0,00	0,00	0,00	0,00
17. = Ordentliche Aufwendungen (Kt.klasse 5, Zeilen 11-16)	120.845.409,54	116.320.000,00	0,00	116.320.000,00	0,00	116.320.000,00	4.748.811,70	121.720.794,65	123.369.613,46	6.397.670,51	0,00	0,00	0,00	0,00	0,00	0,00	0,00	0,00
18. = Ordentliches Ergebnis (= Zeilen 10 und 17)	-8.820.785,52	-4.370.000,00	0,00	-4.370.000,00	0,00	-4.370.000,00	-255.422,32	-5.277.365,27	2.883.379,92	7.905.322,87	0,00	0,00	0,00	0,00	0,00	0,00	0,00	0,00
19. + Finanzerträge (46)	1.065.912,21	4.460.000,00	0,00	4.460.000,00	0,00	4.460.000,00	0,00	4.460.000,00	282.506,38	-4.177.493,62	0,00	0,00	0,00	0,00	0,00	0,00	0,00	0,00
20. - Zinsen und sonstige Finanzaufwendungen (55)	4.264.027,95	3.120.000,00	0,00	3.120.000,00	0,00	3.120.000,00	-50.982,22	3.069.017,78	3.134.085,47	14.085,47	0,00	0,00	0,00	0,00	0,00	0,00	0,00	0,00
21. = Finanzergebnis (= Zeilen 19 abzgl. 20)	-3.198.115,74	1.340.000,00	0,00	1.340.000,00	0,00	1.340.000,00	50.982,22	1.390.982,22	-2.851.579,09	-4.191.579,09	0,00	0,00	0,00	0,00	0,00	0,00	0,00	0,00
22. = Ergebnis der laufenden Verwaltungstätigkeit (= Zeilen 18 und 21)	-12.018.901,26	-3.030.000,00	0,00	-3.030.000,00	0,00	-3.030.000,00	-204.440,10	-3.886.383,05	31.800,83	3.713.743,78	0,00	0,00	0,00	0,00	0,00	0,00	0,00	0,00
25. = Außerordentliches Ergebnis (= Zeilen 23 abzgl. 24)	0,00	0,00	0,00	0,00	0,00	0,00	0,00	0,00	0,00	0,00	0,00	0,00	0,00	0,00	0,00	0,00	0,00	0,00
26. = Jahresergebnis (= Zeilen 22 und 25)	-12.018.901,26	-3.030.000,00	0,00	-3.030.000,00	0,00	-3.030.000,00	-204.440,10	-3.886.383,05	31.800,83	3.713.743,78	0,00	0,00	0,00	0,00	0,00	0,00	0,00	0,00

**Jahresabschluss 2016  
der Stadt Brühl**

**- Finanzrechnung -**




Stadt/Konz:

1 Stadt Brühl

Finanzrechnung 2016																					
	Ergebnis		Ansatz		Übertragung aus		Fortgeschriebener Ansatz		Unterjährige Veränderung		Veränderter Ansatz		Ist-Ergebnis		Vergleich fortgeschritt. Ansatz/ist. (Sp. 7 / Sp. 4)		Übertragung nach				
	2015	2016	2015	2016	2015	2016	2015	2016	2015	2016	2015	2016	2016	2016	2016	2016	2016	2017			
	EUR	EUR	EUR	EUR	EUR	EUR	EUR	EUR	EUR	EUR	EUR	EUR	EUR	EUR	EUR	EUR	EUR	EUR	EUR		
	1	2	3	4	5	6	7	8	9	10	11	12	13	14	15	16	17	18	19		
22. "Sonstige Investitionseinzahlungen (680;685;687-689)"	0,00	103.000,00	0,00	103.000,00	0,00	103.000,00	103.000,00	103.000,00	0,00	0,00	103.000,00	103.000,00	103.000,00	103.000,00	103.000,00	103.000,00	103.000,00	103.000,00	103.000,00	0,00	
23. = <b>Einzahlungen aus Investitionstätigkeit (Zeilen 18-22)</b>	<b>3.901.751,80</b>	<b>4.360.000,00</b>	<b>0,00</b>	<b>4.360.000,00</b>	<b>11.440,00</b>	<b>4.371.440,00</b>	<b>4.360.000,00</b>	<b>4.360.000,00</b>	<b>11.440,00</b>	<b>4.371.440,00</b>	<b>4.371.440,00</b>	<b>4.371.440,00</b>	<b>4.371.440,00</b>	<b>4.371.440,00</b>	<b>4.371.440,00</b>	<b>4.371.440,00</b>	<b>4.371.440,00</b>	<b>4.371.440,00</b>	<b>4.371.440,00</b>	<b>4.371.440,00</b>	<b>0,00</b>
24. - Auszahlungen für den Erwerb von Grundstücken und Gebäuden (7822)	2.692.084,87	2.237.800,00	881.000,00	3.118.800,00	106.000,00	3.224.800,00	3.118.800,00	3.118.800,00	106.000,00	3.224.800,00	3.224.800,00	3.224.800,00	3.224.800,00	3.224.800,00	3.224.800,00	3.224.800,00	3.224.800,00	3.224.800,00	3.224.800,00	3.224.800,00	78.242,06
25. - Auszahlungen für Baumaßnahmen (785)	9.142.551,56	16.804.509,00	15.798.350,65	32.602.859,65	1.125.165,40	33.728.025,05	32.602.859,65	32.602.859,65	1.125.165,40	33.728.025,05	33.728.025,05	33.728.025,05	33.728.025,05	33.728.025,05	33.728.025,05	33.728.025,05	33.728.025,05	33.728.025,05	33.728.025,05	33.728.025,05	15.726.198,20
26. - Auszahlungen für den Erwerb von beweglichem Anlagevermögen (783)	1.154.514,06	930.891,00	632.084,89	1.562.975,89	825.433,47	2.388.409,36	1.562.975,89	1.562.975,89	825.433,47	2.388.409,36	2.388.409,36	2.388.409,36	2.388.409,36	2.388.409,36	2.388.409,36	2.388.409,36	2.388.409,36	2.388.409,36	2.388.409,36	2.388.409,36	293.883,18
27. - Auszahlungen für den Erwerb von Finanzanlagen (784)	0,00	0,00	0,00	0,00	-140.000,00	-140.000,00	0,00	0,00	-140.000,00	-140.000,00	-140.000,00	-140.000,00	-140.000,00	-140.000,00	-140.000,00	-140.000,00	-140.000,00	-140.000,00	-140.000,00	-140.000,00	0,00
28. - Auszahlungen von aktivierbaren Zuwendungen (781)	1.538.792,00	1.866.800,00	2.123.893,00	3.990.693,00	-1.800.000,00	2.190.693,00	3.990.693,00	3.990.693,00	-1.800.000,00	2.190.693,00	2.190.693,00	2.190.693,00	2.190.693,00	2.190.693,00	2.190.693,00	2.190.693,00	2.190.693,00	2.190.693,00	2.190.693,00	2.190.693,00	2.070.000,00
30. = <b>Auszahlungen aus Investitionstätigkeit (Zeilen 24-29)</b>	<b>14.527.942,49</b>	<b>21.840.000,00</b>	<b>19.435.328,54</b>	<b>41.275.328,54</b>	<b>116.598,87</b>	<b>41.391.927,41</b>	<b>41.275.328,54</b>	<b>41.275.328,54</b>	<b>116.598,87</b>	<b>41.391.927,41</b>	<b>41.391.927,41</b>	<b>41.391.927,41</b>	<b>41.391.927,41</b>	<b>41.391.927,41</b>	<b>41.391.927,41</b>	<b>41.391.927,41</b>	<b>41.391.927,41</b>	<b>41.391.927,41</b>	<b>41.391.927,41</b>	<b>41.391.927,41</b>	<b>18.168.323,44</b>
31. = <b>Saldo aus Investitionstätigkeit (= Zeilen 23 abzgl. 30)</b>	<b>-10.626.190,69</b>	<b>-17.480.000,00</b>	<b>-19.435.328,54</b>	<b>-36.915.328,54</b>	<b>-105.158,87</b>	<b>-37.020.487,41</b>	<b>-36.915.328,54</b>	<b>-36.915.328,54</b>	<b>-105.158,87</b>	<b>-37.020.487,41</b>	<b>-37.020.487,41</b>	<b>-37.020.487,41</b>	<b>-37.020.487,41</b>	<b>-37.020.487,41</b>	<b>-37.020.487,41</b>	<b>-37.020.487,41</b>	<b>-37.020.487,41</b>	<b>-37.020.487,41</b>	<b>-37.020.487,41</b>	<b>-37.020.487,41</b>	<b>-18.168.323,44</b>
32. = <b>Finanzmittelüberschuss/-fehlbetrag (= Zeilen 17 und 31)</b>	<b>-8.438.678,33</b>	<b>-14.520.000,00</b>	<b>-25.536.020,35</b>	<b>-40.056.020,35</b>	<b>0,00</b>	<b>-40.056.020,35</b>	<b>-40.056.020,35</b>	<b>-40.056.020,35</b>	<b>0,00</b>	<b>-40.056.020,35</b>	<b>-40.056.020,35</b>	<b>-40.056.020,35</b>	<b>-40.056.020,35</b>	<b>-40.056.020,35</b>	<b>-40.056.020,35</b>	<b>-40.056.020,35</b>	<b>-40.056.020,35</b>	<b>-40.056.020,35</b>	<b>-40.056.020,35</b>	<b>-40.056.020,35</b>	<b>-20.990.227,90</b>
33. "+Aufnahme und Rückflüsse von Darlehen (681-692;694-695)"	7.528.112,29	17.480.000,00	0,00	17.480.000,00	0,00	17.480.000,00	17.480.000,00	17.480.000,00	0,00	17.480.000,00	17.480.000,00	17.480.000,00	17.480.000,00	17.480.000,00	17.480.000,00	17.480.000,00	17.480.000,00	17.480.000,00	17.480.000,00	17.480.000,00	0,00
34. + Aufnahme von Krediten zur Liquiditätssicherung (693)	69.000.000,00	0,00	0,00	0,00	0,00	0,00	0,00	0,00	0,00	0,00	0,00	0,00	0,00	0,00	0,00	0,00	0,00	0,00	0,00	0,00	0,00
35. - Tilgung und Gewährung von Darlehen (791-792)	6.356.058,08	7.100.000,00	0,00	7.100.000,00	0,00	7.100.000,00	7.100.000,00	7.100.000,00	0,00	7.100.000,00	7.100.000,00	7.100.000,00	7.100.000,00	7.100.000,00	7.100.000,00	7.100.000,00	7.100.000,00	7.100.000,00	7.100.000,00	7.100.000,00	0,00
36. - Tilgung von Krediten zur Liquiditätssicherung (793)	59.200.000,00	0,00	0,00	0,00	0,00	0,00	0,00	0,00	0,00	0,00	0,00	0,00	0,00	0,00	0,00	0,00	0,00	0,00	0,00	0,00	0,00
37. = <b>Saldo aus Finanzierungstätigkeit (Zeilen 33-36)</b>	<b>10.972.054,21</b>	<b>10.380.000,00</b>	<b>0,00</b>	<b>10.380.000,00</b>	<b>0,00</b>	<b>10.380.000,00</b>	<b>10.380.000,00</b>	<b>10.380.000,00</b>	<b>0,00</b>	<b>10.380.000,00</b>	<b>10.380.000,00</b>	<b>10.380.000,00</b>	<b>10.380.000,00</b>	<b>10.380.000,00</b>	<b>10.380.000,00</b>	<b>10.380.000,00</b>	<b>10.380.000,00</b>	<b>10.380.000,00</b>	<b>10.380.000,00</b>	<b>10.380.000,00</b>	<b>0,00</b>
38. = <b>Änderung des Bestandes an eigenen Finanzmitteln (= Zeilen 37 und 31)</b>	<b>2.533.375,88</b>	<b>-4.140.000,00</b>	<b>-25.536.020,35</b>	<b>-29.676.020,35</b>	<b>0,00</b>	<b>-29.676.020,35</b>	<b>-29.676.020,35</b>	<b>-29.676.020,35</b>	<b>0,00</b>	<b>-29.676.020,35</b>	<b>-29.676.020,35</b>	<b>-29.676.020,35</b>	<b>-29.676.020,35</b>	<b>-29.676.020,35</b>	<b>-29.676.020,35</b>	<b>-29.676.020,35</b>	<b>-29.676.020,35</b>	<b>-29.676.020,35</b>	<b>-29.676.020,35</b>	<b>-29.676.020,35</b>	<b>-20.990.227,90</b>
39. + Anfangsbestand an Finanzmitteln	1.573.552,04	49.893.929,00	0,00	49.893.929,00	0,00	49.893.929,00	49.893.929,00	49.893.929,00	0,00	49.893.929,00	49.893.929,00	49.893.929,00	49.893.929,00	49.893.929,00	49.893.929,00	49.893.929,00	49.893.929,00	49.893.929,00	49.893.929,00	49.893.929,00	0,00
41. = <b>Liquide Mittel (= Zeilen 38, 39 und 40)</b>	<b>4.106.927,92</b>	<b>-54.033.929,00</b>	<b>-25.536.020,35</b>	<b>-79.569.949,35</b>	<b>0,00</b>	<b>-79.569.949,35</b>	<b>-79.569.949,35</b>	<b>-79.569.949,35</b>	<b>0,00</b>	<b>-79.569.949,35</b>	<b>-79.569.949,35</b>	<b>-79.569.949,35</b>	<b>-79.569.949,35</b>	<b>-79.569.949,35</b>	<b>-79.569.949,35</b>	<b>-79.569.949,35</b>	<b>-79.569.949,35</b>	<b>-79.569.949,35</b>	<b>-79.569.949,35</b>	<b>-79.569.949,35</b>	<b>-20.990.227,90</b>

DruckNr.: 853

\* Anpassung des Anfangsbestandes im Rahmen des JA 2016



1 Stadt Brühl

Stadt/Konz:

Finanzrechnung 2016																			
	Ergebnis		Ansatz		Übertragung		För- geschrie- ner Ansatz		untersjähri- ge Verände- rung		veränderte Ansatz		Ist- Ergebnis		Vergleich fortgeschr. Ansatz/Ist- Ansatz (Sp. 7, Sp. 4)		Übertragung nach		
	2015 EUR	2016 EUR	2016 EUR	2015 EUR	2015 EUR	2016 EUR	2016 EUR	2016 EUR	2016 EUR	2016 EUR	2016 EUR	2016 EUR	2016 EUR	2016 EUR	2016 EUR	2017 EUR	2017 EUR	2017 EUR	2017 EUR
	1	2	3	4	5	6	7	8	9	10	11	12	13	14	15	16	17	18	19
Ein- und Auszahlungsarten																			
1. Steuern und ähnliche Abgaben (60)	54.007.803,89	55.616.547,00	0,00	55.616.547,00	3.976.270,29	59.592.817,29	61.886.967,83	6.070.420,83	0,00										
2. + Zuwendungen und allgemeine Umlagen (61)	12.768.402,70	16.504.863,00	0,00	16.504.863,00	42.920,52	16.547.783,52	13.593.521,12	-2.911.341,88											
3. + Sonstige Transfereinzahlungen (62)	665.146,47	515.530,00	0,00	515.530,00	0,00	515.530,00	738.895,09	223.365,09											
4. + Öffentlich-rechtliche Leistungsentgelte (63)	22.284.396,33	18.067.023,00	0,00	18.067.023,00	0,00	18.067.023,00	19.450.985,32	1.383.962,32											
5. + Privatrechtliche Leistungsentgelte (641-647)	1.447.571,18	1.517.301,00	0,00	1.517.301,00	0,00	1.517.301,00	1.537.723,90	20.422,90											
6. + Kostenerstattungen, Kostenumlagen (648-649)	10.968.132,36	12.240.435,00	0,00	12.240.435,00	303.968,00	12.544.401,00	15.403.672,67	3.163.237,67											
7. + Sonstige Einzahlungen (65)	6.052.485,74	3.648.301,00	0,00	3.648.301,00	11.015,04	3.659.316,04	4.365.601,73	717.300,73											
8. + Zinsen und sonstige Finanzeinzahlungen (66)	1.084.352,17	4.460.000,00	0,00	4.460.000,00	0,00	4.460.000,00	285.060,21	-4.174.939,79											
9. "=Einzahlungen aus laufender Verwaltungstätigkeit (Ktgr. 60-67; Zeilen 1-8)"	109.278.290,84	112.570.000,00	0,00	112.570.000,00	4.334.171,85	116.904.171,85	117.062.427,87	4.492.427,87											
10. - Personalauszahlungen (70)	27.896.876,81	27.829.866,00	56.000,00	27.885.866,00	193.426,00	28.079.292,00	29.475.493,30	1.589.627,30											
11. - Versorgungsauszahlungen (71)	2.923.130,77	2.685.000,00	29.345,00	2.714.345,00	123.040,00	2.837.385,00	2.848.241,58	133.896,58											
12. - Auszahlungen für Sach- und Dienstleistungen (72)	21.376.516,97	14.812.766,00	2.846.799,91	17.659.565,91	779.792,86	18.439.358,77	14.711.167,95	-2.948.397,96											
13. - Zinsen und sonstige Finanzauszahlungen (75)	3.154.407,21	3.120.000,00	1.017.000,00	4.137.000,00	-60.981,22	4.086.018,78	2.839.529,63	-1.297.470,37											
14. - Transferauszahlungen (73)	47.343.759,38	55.511.259,00	3.931,00	55.515.190,00	3.108.633,52	58.623.823,52	57.139.097,87	1.623.907,87											
15. - Sonstige Auszahlungen (74)	4.396.087,34	5.651.109,00	2.147.615,90	7.798.724,90	75.101,82	7.873.826,72	4.676.342,30	-3.122.382,60											
16. "=Auszahlungen aus laufender Verwaltungstätigkeit (Ktgr. 70-77; Zeilen 10-16)"	107.090.778,48	109.610.000,00	6.100.691,81	115.710.691,81	4.229.012,98	119.939.704,79	111.689.872,63	-4.020.819,18											
17. = Saldo aus laufender Verwaltungstätigkeit (= Zeilen 9 abzgl. 16)	2.187.512,36	2.960.000,00	-6.100.691,81	-3.140.691,81	105.158,87	-3.035.532,94	5.372.555,24	8.513.247,05											
18. + Zuwendungen für Investitionsmaßnahmen (681)	2.872.212,25	3.495.715,00	0,00	3.495.715,00	0,00	3.495.715,00	3.685.867,92	190.152,92											
19. + Einzahlungen aus der Veräußerung von Sachanlagen (682-683)	768.425,61	346.939,00	0,00	346.939,00	11.440,00	358.379,00	1.303.438,15	956.499,15											
20. "+Einzahlungen aus der Veräußerung von Finanzanlagen (684-686)"	58.834,37	51.346,00	0,00	51.346,00	0,00	51.346,00	43.484,77	-7.861,23											
21. + Einzahlungen aus Beiträgen u.ä. Entgelten (688)	202.279,57	363.000,00	0,00	363.000,00	0,00	363.000,00	301.797,29	-61.202,71											



# Öffentliche Bekanntmachung der Stadt Brühl

---

## Frühzeitige Beteiligung der Öffentlichkeit gemäß § 3 Abs. 1 Baugesetzbuch zur Aufstellung des Bebauungsplanes 05.01 „Unter dem Dorf“ Teilbereich B

Der Ausschuss für Planung und Stadtentwicklung der Stadt Brühl hat in seiner öffentlichen Sitzung am 05.07.2017 gemäß § 2 Abs. 1 Baugesetzbuch in der Fassung der Bekanntmachung vom 23. September 2004 (BGBl. I S. 2414), zuletzt geändert durch Artikel 6 des Gesetzes vom 29. Mai 2017 (BGBl. I S. 1298), die Aufstellung des Bebauungsplanes 05.01 „Unter dem Dorf“ Teilbereich B beschlossen.

Es liegt ein Baukonzept von einem Projektentwickler vor, welcher die Flächen an der Straße „Am Hornsgarten“ zu einem Wohnungsbaustandort entwickeln möchte. Das Konzept sieht einen Mix aus Mehr- und Einfamilienhäusern vor.

Die Beteiligung der betroffenen und interessierten Bürgerinnen und Bürger an der Planung erfolgt durch die Auslegung der Planunterlagen des Bebauungsplanes 05.01 „Unter dem Dorf“ Teilbereich B. Ihnen wird Gelegenheit zur Äußerung und Erörterung gegeben in der Zeit

**vom 18.01.18 – 20.02.18 (einschließlich)**

in der Abteilung Planung und Umwelt (Tel. 02232 -79-5100 oder -79-5150), Rathaus A, Uhlstraße 3, 50321 Brühl, 1. Etage, vor den Zimmern A 120 - A 121

**montags - freitags von 8.00 Uhr - 12.30 Uhr sowie  
montags - donnerstags von 14.00 Uhr - 17.00 Uhr.**

Die Planunterlagen sind auch auf der Homepage der Stadt Brühl ([www.bruehl.de](http://www.bruehl.de)) unter Planen, Bauen & Umwelt / Planverfahren einzusehen.

Zu Beginn der gesetzlich vorgeschriebenen frühzeitigen Bürgerbeteiligungsphase lädt Bürgermeister Dieter Freytag zu einer öffentlichen Bürgerinformationsveranstaltung am

**Mittwoch, den 17. Januar 2018, um 19:00 Uhr**

**in das Vereinsheim des FC Schwadorf, Flechtenweg 100, 50321 Brühl**

ein. Im Rahmen dieser Veranstaltung werden erste Erkenntnisse aus den Untersuchungen u.a. zu den Themen Entwässerung und Verkehr vorgestellt.

Das Plangebiet ist im beigefügten Übersichtsplan dargestellt.

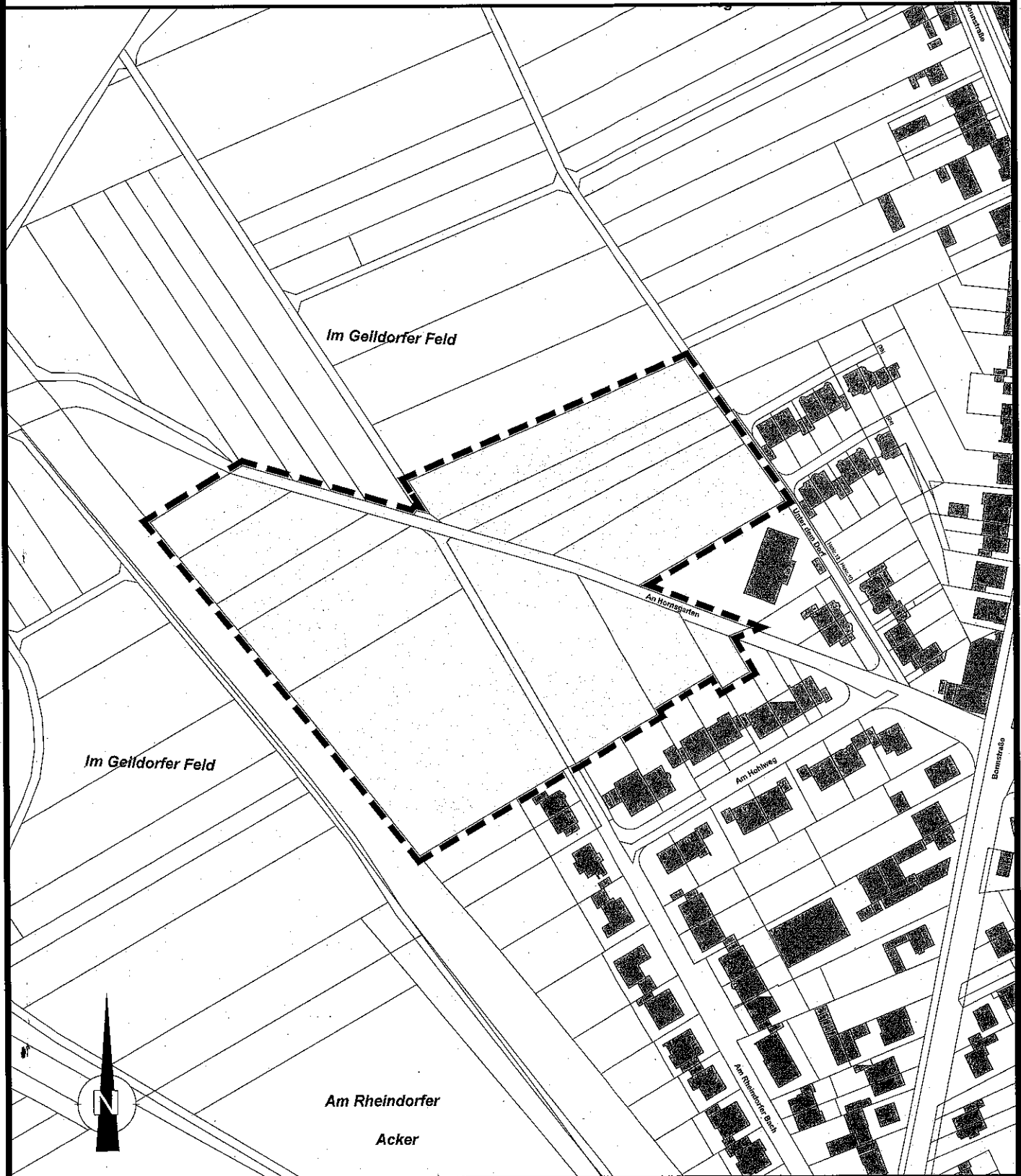
Brühl, 09.01.2018

Der Bürgermeister  
Dieter Freytag

# Bebauungsplan 05.01

## "Unter dem Dorf / Am Rheindorfer Bach"

### - Teilbereich B -



**ÜBERSICHTSPLAN**

Maßstab  
1 : 2.500



Grenze des  
Geltungsbereiches

Ausschnitt aus der  
Liegenschaftskarte 2016  
UTM-Koordinatennetz